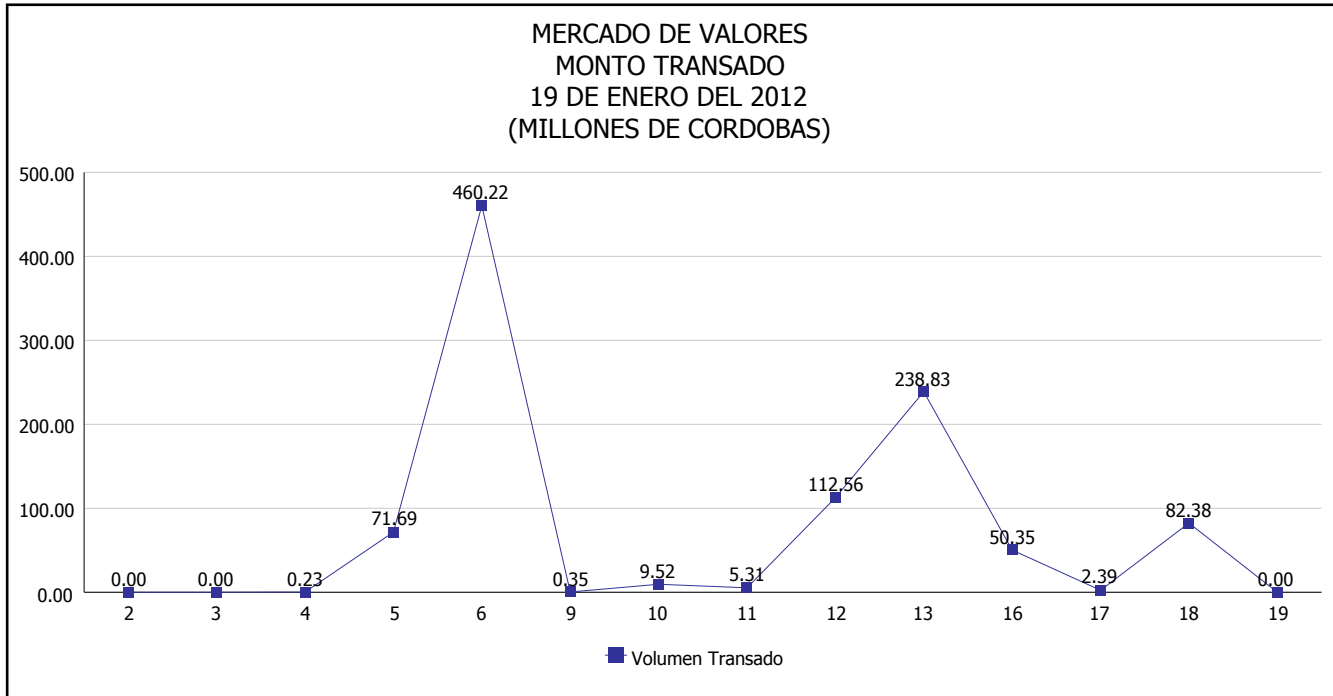


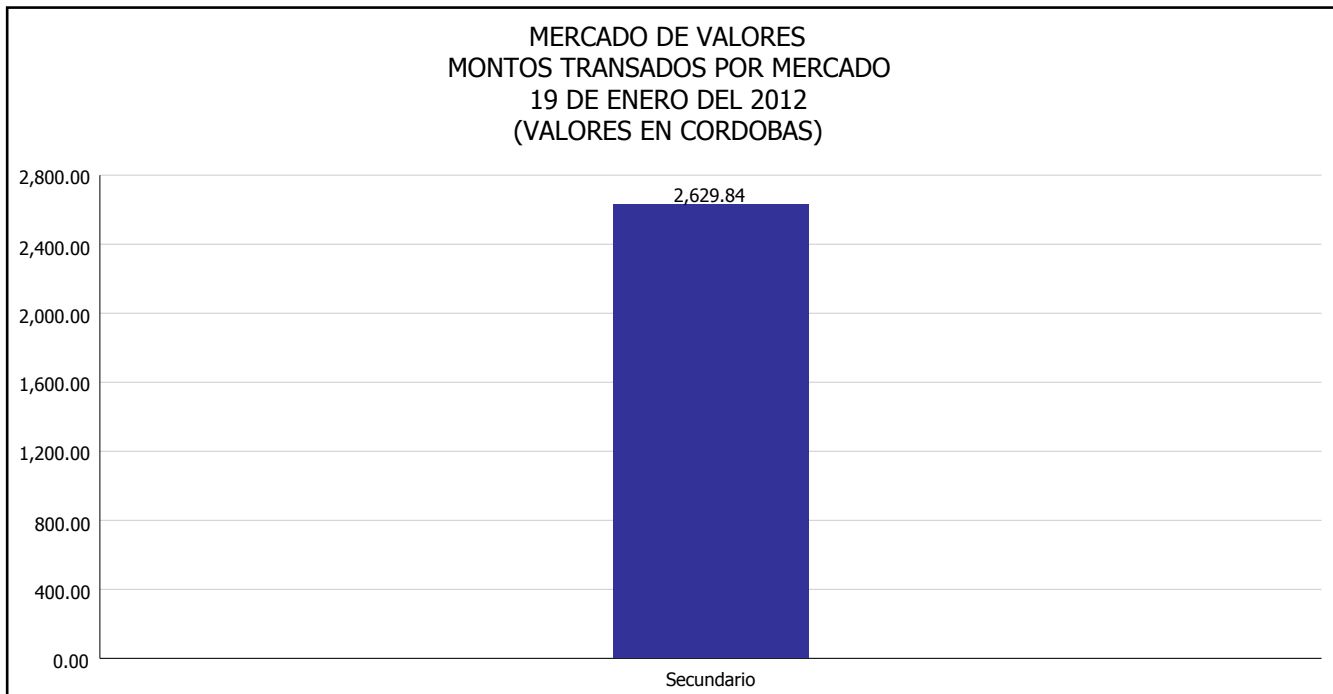


# INTENDENCIA DE VALORES INFORME DIARIO MERCADO DE VALORES DE NICARAGUA

Superintendencia de Bancos y de Otras  
Instituciones Financieras de Nicaragua



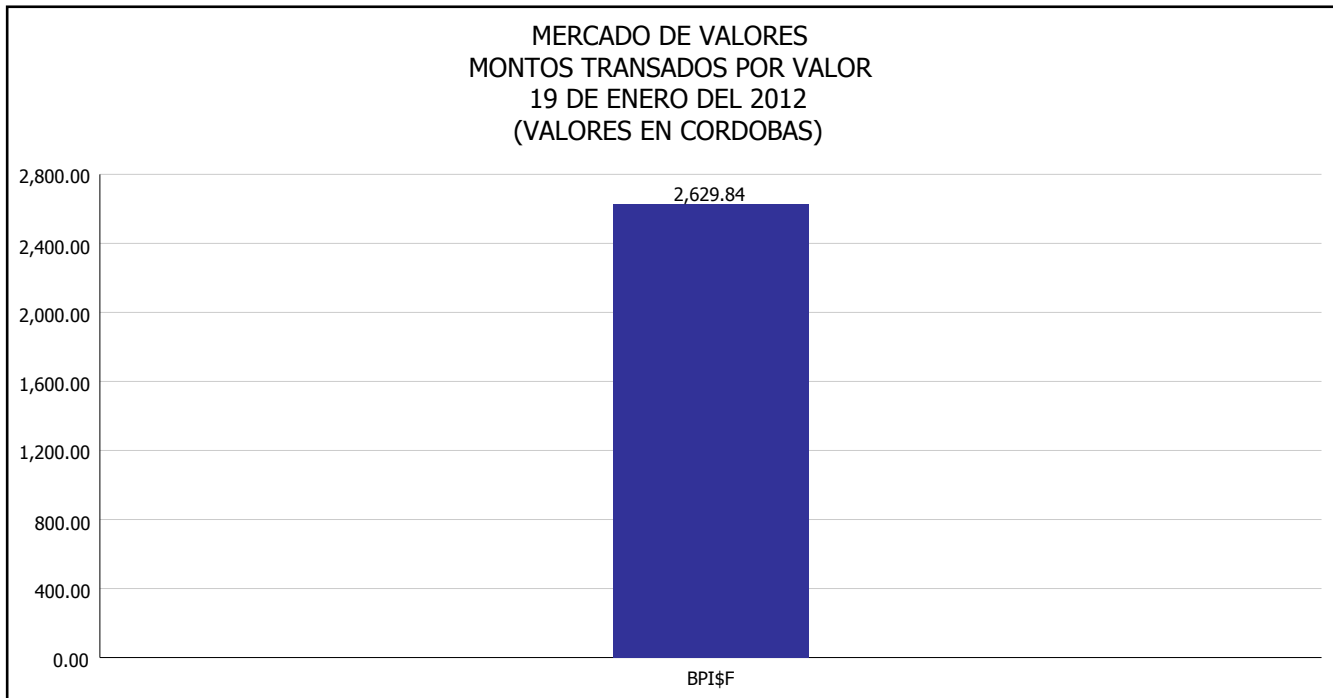
Del 2 al 19 de Enero del 2012, en el mercado de valores se han transado C\$ 1,033,834,860.98





# INTENDENCIA DE VALORES INFORME DIARIO MERCADO DE VALORES DE NICARAGUA

Superintendencia de Bancos y de Otras  
Instituciones Financieras de Nicaragua



\*Para los BPI se presentan años al vencimiento

Fuente: Bolsa de Valores de Nicaragua



Superintendencia de Bancos y de Otras  
Instituciones Financieras de Nicaragua

## INTENDENCIA DE VALORES INFORME DIARIO MERCADO DE VALORES DE NICARAGUA

### HECHOS RELEVANTES EN MERCADOS INTERNACIONALES

Las acciones estadounidenses subieron el jueves por tercera sesión consecutiva gracias a los resultados de Bank of America y Morgan Stanley, e impulsadas adicionalmente por la caída de las solicitudes de ayuda por desempleo a cerca de un mínimo de cuatro años.

El índice S&P 500 tocó un nuevo mínimo de cinco meses, con las acciones industriales, las de bienes de consumo discrecional y las financieras liderando las ganancias.

Las acciones del sector tecnológico avanzaron antes de que varias de las compañías líderes presentaran sus ganancias.

Pero tras el cierre de las operaciones regulares los reportes fueron mixtos. Google no cumplió con las expectativas de Wall Street y sus acciones perdieron un 10 por ciento a 575.50 dólares.

Por su parte, Morgan Stanley reportó una pérdida que fue menor a la esperada, lo que provocó un salto de un 5.40 por ciento en sus acciones, a 18.28 dólares.

"Consideramos que (las acciones financieras) en general han tocado fondo aquí en Estados Unidos", dijo Paul Simon, jefe de inversión en Tactical Allocation Group en Birmingham, Michigan.

"Representan un valor atractivo. Consideramos que muchas malas noticias han sido descontadas, y se ha visto una subida en los precios de las acciones al inicio del año", dijo Simon, cuya firma ha estado adquiriendo acciones financieras.

INDICES	CIERRE DEL DIA		VARIACIONES	
	18/01/2012	19/01/2012	ABSOLUTA	RELATIVA
Dow Jones	12,578.95	12,623.98	45.03	0.36%
Nasdaq	2,769.71	2,788.33	18.62	0.67%
S&P	1,308.04	1,314.50	6.46	0.49%